

Chiffres Clefs:

124 912 licencié(e)s dont **47%** de femmes (*Saison 2014-2015*) tendance stable sur 10 saisons sportives, variation de +0.43% par rapport à 2013-2014

1383 clubs FFVB au 31/06/2015 répartis sur tout le territoire avec un taux de pénétration homogène en métropole, **dont 109 clubs jeunes.**

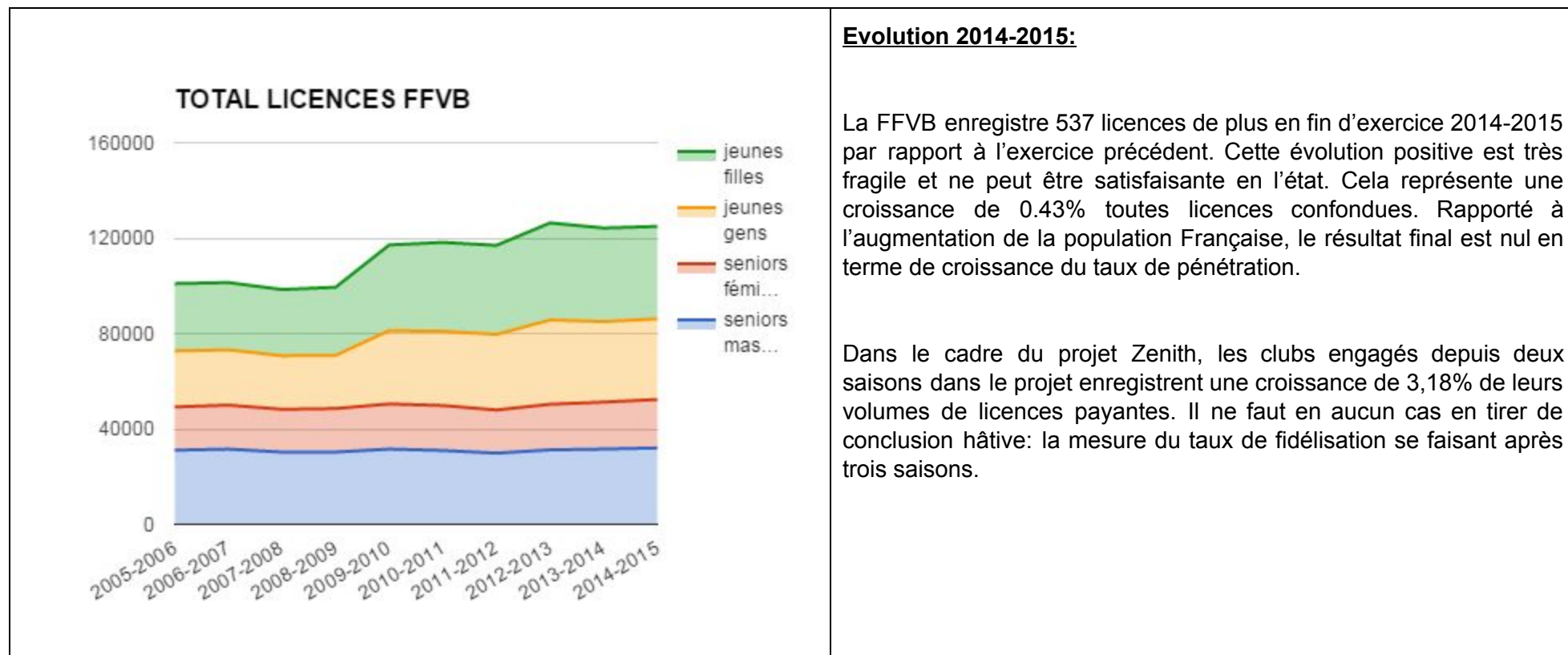
3 clubs sur 5 ont moins de 80 licences payantes (hors clubs jeunes)

58 % des licencié(e)s ont moins de 20 ans et pas de site internet FFVB dédié, **6 sur 10 sont néo-pratiquants / non fidélisés***.

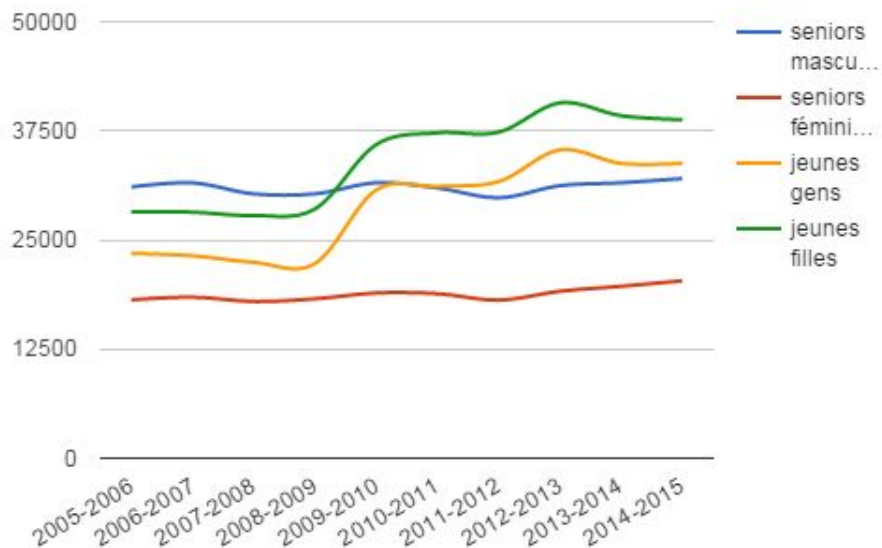
40 clubs pros, répartis sur 25 % des départements Français

10 % de clubs FFVB investis dans un projet de bassin de pratique ZENITH pour fidéliser les pratiquant(e)s (159 clubs répartis dans 50 bassins labellisés)

** fidélisation: individu ayant signé au moins trois licences consécutives (par opposition à moins de 3 licences consécutives ou 2 licences non consécutives), cet indicateur est plus fiable que le taux de renouvellement à N+1 qui ne tient pas compte de la durée du parcours du pratiquant (le nombre de licences souscrites).*



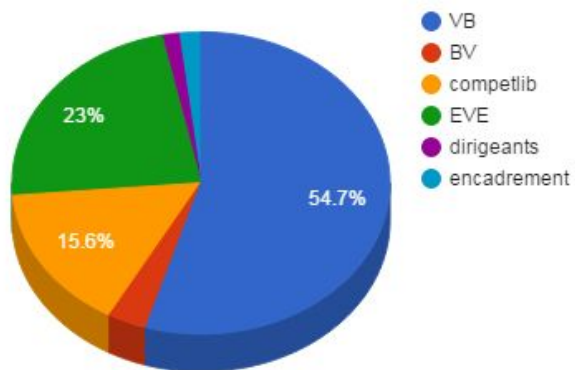
EVOLUTION SEGMENTATION



Evolution 2014-2015:

Les catégories séniors masculins (+484) et féminins (+631) sont en légère progression, tandis que la tendance est stable pour les jeunes gens (-12) et négative pour les jeunes filles (-459). Les jeunes filles restent malgré tout le segment le plus fourni de la FFVB.

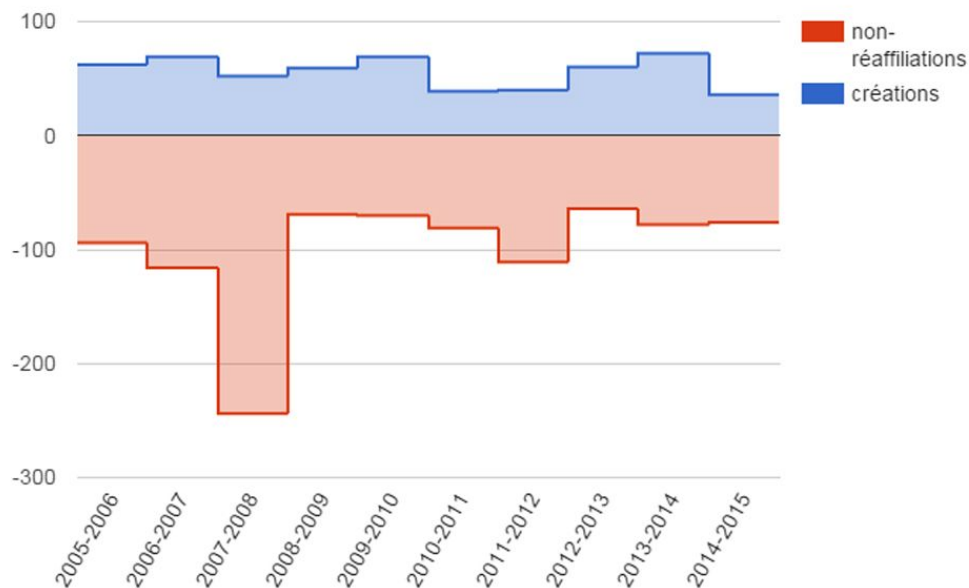
Répartition par types de licences 2014-2015



Perspectives 2015-2016:

La licence volley-ball compétition reste majoritaire, suivie par l'évènementielle et la competlib. La création du passvolley devrait logiquement attirer une partie des volume EVE et COMPETLIB, mais restera marginale pour la licence.

Le Passvolley constitue un outil intéressant vis à vis des licencié(e)s volley dans les fédérations affinitaires, et devrait donc constituer un segment intermédiaire entre événementiel et competlib, dans une logique de conquête de pratiquant(e)s (Porjet Alpha). Un résultat net de 5% la première saison serait un indicateur très encourageant et réaliste.



Analyse des stocks

La FFVB se compose au 31/05/2015 de 1383 GSA, dont 109 clubs jeunes (8%) et dont 145 clubs ultramarins (11%).

Analyse des flux

Sur les 10 dernières saisons, 558 GSA ont été créés et 909 GSA ont été détruits, soit une perte de 351 GSA (hors clubs jeunes). Les créations et non-réaffiliations représentent en moyenne un volume de 4 à 7% du nombre total de GSA (soit environ **55 GSA** créés et **90 GSA** détruits chaque saison). Les fusions constituent une variation marginale (0,2%) qui influe peu sur le total du nombre de GSA.

Les Ligues de la Nouvelle Calédonie, Tahiti et Wallis et Futuna enregistrent la disparition de 304 clubs en 10 ans, pour seulement 87 créations: c'est la baisse la plus significative dans une tendance générale négative et constante depuis 10 ans.

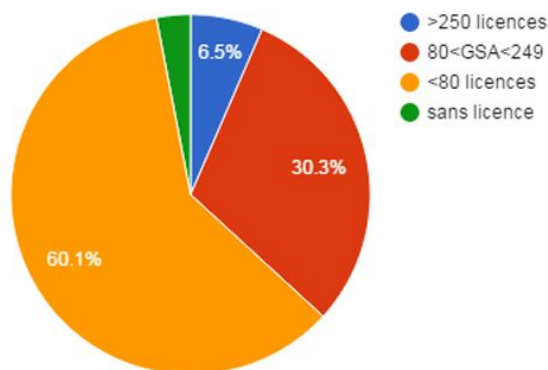
Ces variations ne prennent pas en compte les **clubs jeunes**: 192 clubs jeunes ont été créés et 175 ont été détruits (109 actuellement). Le bilan comptable sur 10 ans est positif, mais ces clubs sont volatiles.

Analyse des créations et renouvellements sur 10 ans, hors clubs-jeunes

Structuration des GSA:

Un club sur quatre disparaît après une durée de vie inférieure à 3 ans, et un club sur trois après une durée de vie inférieure à 10 ans. Cependant, le phénomène de ré-affiliation après un délai de carence rend difficile la conclusion sur la durée de vie réelle des clubs.

Santé des GSA



37 clubs (3%) totalisent plus de 250 licences payantes (événementielles exclues), et peuvent disposer de salarié(e)s sans subvention publique. La mutualisation des moyens humains, matériels et financiers par le biais des bassins de pratique ZENITH est une réponse au besoin de professionnalisation des clubs, dans une optique d'offre de pratique de qualité capable de fidéliser.

83 clubs totalisent plus de 250 licences (événementielles incluses, hors clubs jeunes)

386 clubs totalisent entre 80 et 249 licences (événementielles incluses, hors clubs jeunes)

766 clubs totalisent moins de 80 licences (événementielles incluses, hors clubs jeunes)

39 clubs pourtant affiliés n'ont aucune licence (événementielles incluses, hors clubs jeunes)

3 clubs sur 5 sont potentiellement dans une situation précaire (<80 licences payantes)

Notes

